全球股灾！A股将何去何从？

记者 张波

名称	现价	涨跌幅
沪深300	10980.77	-4.60%
恒生指数	11890.35	-3.88%
上证指数	2880.30	-3.71%
日经225	21142.96	-3.67%
孟买SENSEX30	38378.65	-3.44%
法国CAC40	5309.90	-3.38%
韩国综合指数	1887.01	-3.30%
澳洲标普200	6441.21	-3.25%
富时100	6580.61	-3.18%
台湾加权指数	26129.93	-2.42%
道琼斯工业指数	26409.36	-1.39%

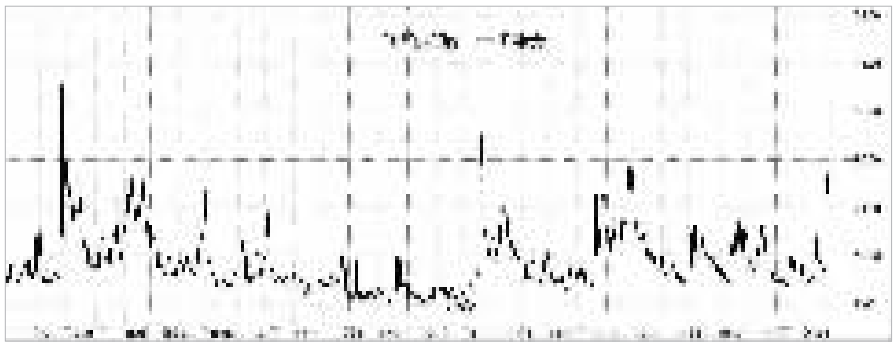

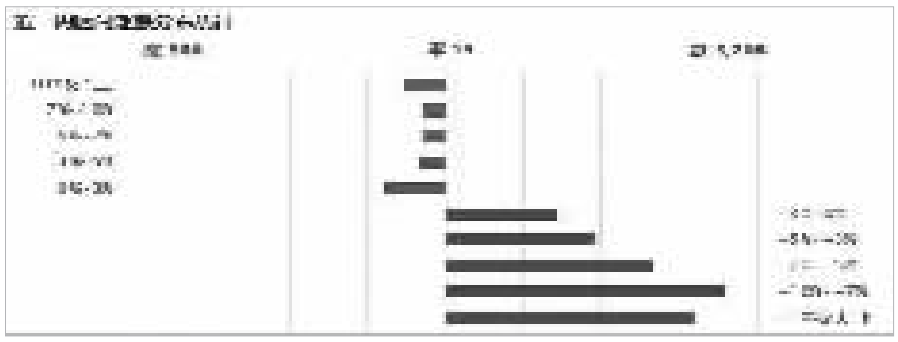

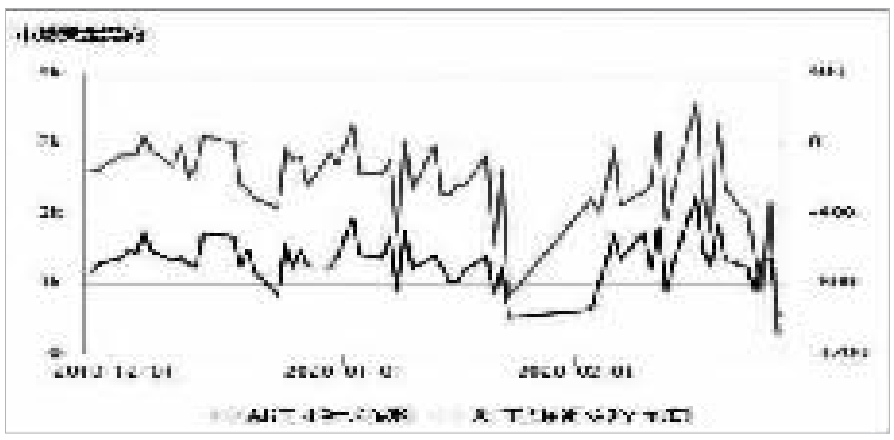

因新冠肺炎疫情爆发，A股春节后首个交易日跌出“黄金坑”，随后各大股指涨势如虹，创业板收复失地仅用了3个交易日，深证成指、上证指数也分别仅用了6个和11个交易日就填上了“黄金坑”。

然而，时隔三周，也是因为新冠肺炎疫情在海外多国加速蔓延，境外股市犹如多米诺骨牌般倒下，哀鸿遍野。A股也未能幸免，2月28日，A股各大股指再度上演“挖坑”戏码，创业板一日暴跌5.7%，沪指再度失守2900点跌回“黄金坑”，深指近3个交易日也累计下跌7.38%。

这一幕让投资者恍若回到了全球金融危机爆发的2008年。全球股市此次崩盘式杀跌何时能终结？A股又将何去何从？

全球股市哀鸿遍野

新冠肺炎疫情在海外多国蔓延，给全球金融市场带来巨大冲击，世界主要股指跌幅普遍达3%以上，可谓哀鸿遍野。

美股周四创下史上最快回调，道琼斯指数近1200点的下跌创下有史以来最大单日下跌纪录，标普500指数和纳斯达克指数从创纪录高位下跌超过12%均只用了6个交易日。周五，美股再遭重挫，三大股指盘中跌幅一度均超3%。所幸的是，最终均以跌幅大幅收窄报收。

环顾亚太和欧非中东市场，也几乎满盘皆绿。多数重要指数纷纷跌超2%。

海外金融市场本周的表现可谓是2008年金融危机以来最差一周。美股三大股指均跌超10%。其中，道指下跌12.36%，纳指下跌10.54%，标普500下跌11.49%；欧洲斯托克600下跌12.25%，创2008年金融危机以来最大单周跌幅；日经225、澳洲标普200均下跌近10%，韩国综合指数跌超8%；国际油价下跌逾15%，为金融危机以来最大的单周跌幅；平时作为避险资产的黄金也不顶用了，国际金价周五爆跌3.4%，创近7年最大跌幅。

全球最大的交易所交易基金（ETF）遭遇投资者无情抛售，资金流出速度是2018年2月暴跌以来最快的。

随着全球股市纷纷暴跌，被称为“恐慌指数”的VIX一飞冲天，近5个交易日飙涨178%。周四该指数暴涨超42%，周五一度再度大涨逾26%，创下2年多新高，接近市场恐慌情绪的极致水平。

截至本周五，道琼斯指数在11个交易日里已从高点下跌14%，标普500、纳斯达克指数更是仅用了7个交易日就下跌了近13%。

自二战以来，美股经历了26次类似的调整，平均调整幅度13.7%。历史规律显示，如果美股指数向下调整13%，平均需要4个月才能恢复到之前的水平。如果跌幅超过20%，那将是更加漫长的痛苦经历。在美股同期经历的10余个熊市里，标普500指数最高跌幅达21%至52%，持续时间2个月到20个月。而美股最近一次熊市发生在全球金融危机期间，持续了13.4个月，标普500指数最高跌幅达52%，4年后才恢复。

美股近期暴跌究竟是11年牛市中的又一次调整，还是此轮牛市的终结？