

醉美乡村 ——金峨村

金峨村位于奉化区西坞街道东南部,坐落于金峨山西麓,与莼湖镇交界。金溪从村中间潺潺穿过,自南向北流向古村白杜并入甬新河。金峨村是典型的江南特色丘陵地带山村。

金峨村按照“山上绿色银行、山下别墅成行”的发展理念,打造美丽花木、美丽盆景,科学规划出可观赏的杜鹃谷、茶花林等。通过美丽经济,让苗木经济延伸出更多新的产业;开展乡村旅游、乡村漫步、乡村骑行、乡村露营等活动,让八方游人在这里记得住乡愁。


摄影 袁伟鑫 部分照片由金峨村提供



金峨村




同心廊



金溪河



彭家地下水库




樱花道




下水库长廊



青蒿小筑



金峨山



茶花公园



登山步道



金溪长廊



金池小区