

2014年宁波市国民经济和社会发展统计公报

宁波市统计局 国家统计局宁波调查队

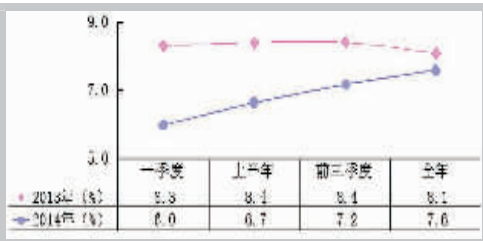
2015年1月30日

2014年,面对复杂多变的外部环境和艰巨繁重的改革任务,全市上下紧紧围绕市委“双驱动四治理”决策部署,全面实施经济转型升级三年行动计划,着力稳增长、促改革、调结构、防风险、惠民生,经济运行呈现“低开、稳走、缓升”的发展态势,产业发展稳中趋好,创新转型取得进展,质量效益逐步提升,民生福祉持续改善,为实现“两个基本”、建设“四好示范区”奠定了坚实基础。

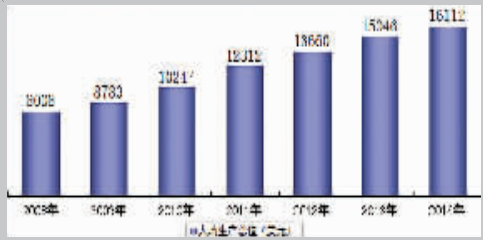
一、综合

地区生产总值。2014年全市实现地区生产总值7602.51亿元,按可比价格计算,比上年增长7.6%。其中,第一产业实现增加值275.18亿元,增长1.9%;第二产业实现增加值3935.57亿元,增长7.9%;第三产业实现增加值3391.76亿元,增长7.6%。三次产业之比分别为3.6:51.8:44.6。按常住人口计算,全市人均地区生产总值为98972元(按年平均汇率折合16112美元)。

2013-2014年宁波市地区生产总值增速变化情况



2008-2014年全市人均生产总值(按常住人口计算)

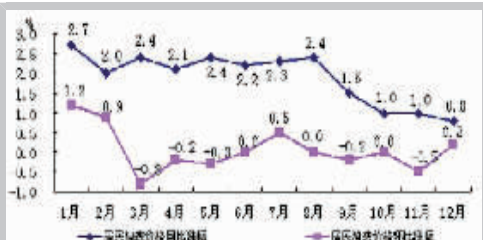


财政收支。2014年全市一般公共预算收入860.6亿元,比上年增长8.6%。一般公共预算支出1000.9亿元,增长6.5%。其中教育、医疗卫生与计划生育、节能环保、城乡社区支出分别增长7.5%、10.5%、28.8%和22.2%。

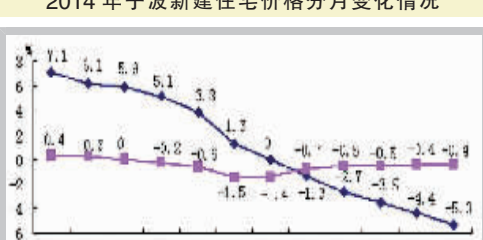
就业和再就业。2014年全市城镇新增就业岗位17.46万个,7.25万名失业人员实现再就业,其中困难人员1.84万人。年末城镇登记失业率为1.95%,为历年最低。创业带动就业工作成效显著,镇海大学生创业园被评为国家级创业孵化示范基地,新增市级大学生创业园3家,全年共发放小额贷款5.34亿元,新增创业实体11.01万家,创业带动就业53.54万人,高校毕业生就业率保持在95%以上。为全市703家“小升规”企业减轻社保费1510.08万元;为4.6万家中小微企业企业临时性下浮社保缴费比例,共减负15.72亿元。全市各级人力资源市场服务企业10.7万家家次,提供岗位176.43万个。

市场价格。2014年宁波市居民消费价格上涨1.9%,涨幅比全国、全省城市平均水平分别低0.2和0.1个百分点。在全国36个大城市中列第27位;在全省11个城市中列第9位。八大类商品和服务项目价格同比涨跌呈“五升三降”格局:食品类上涨2.7%,衣着类上涨2.7%,医疗保健和个人用品类上涨2.3%,娱乐教育文化用品及服务类上涨2.0%,居住类上涨2.4%;烟酒类下降0.2%,家庭设备用品及维修服务类下降0.1%,交通和通信类下降0.5%。全年工业生产者出厂价格下降2.19%,工业生产者购进价格下降2.49%。12月宁波新建住宅销售价格环比下降0.4%,同比下降5.3%,同比涨幅在全国70个大城市中排第54位。

2014年宁波居民消费价格月度变化情况



2014年宁波新建住宅价格月度变化情况



二、农业、农村

农业生产。2014年全市实现农林牧渔业总产值431.6亿元,按可比价格计算,比上年增长1.6%。其中,完成农业产值209.1亿元,增长4.1%;林业产值12.6亿元,增长3.8%;牧业产值53.2亿元,减少8.4%;渔业产值150.2亿元,增长1.7%;农林牧渔服务业产值6.5亿元,增长6.3%。据粮食生产统计监测数据显示,全年粮食作物播种面积191.8万亩,增长2.0%。粮食总产量76.0万吨,增长7.1%。生猪和家禽生产形势依然严峻,生猪存栏、出栏同比分别减少13.6%和7.1%;家禽存栏、出栏同比分别减少20.4%和26.3%。全年新增市级农业龙头企业17家,累计286家,其中产值(销售额)上亿元的企业95家。

新农村建设。2014年创建小康村43个、中心村24个、特色村31个、精品线8条,累计创建小康村568个、中心村101个、特色村79个、精品线23条。加快推进农村生活垃圾和生活污水集中处理,全市污水治理行政村覆盖率提高到55%以上,农村垃圾集中处理率达到100%。农房“两改”稳步推进,全年共投入148.5亿元,开工建设农村住房11.5万

户,完成4.66万户,完成改建面积664万平方米,四年来累计完成农房建设投资533.4亿元,完成农房改建面积3092万平方米。村庄整治建设实现全覆盖,年内新确定50个村实施村庄整治建设提升行动,投入资金1.7亿元。农家休闲旅游业快速发展,全年农家休闲旅游业接待游客2596万人次,直接营业收入27.94亿元,比上年分别增长19.3%和28.0%。

三、工业、建筑业

工业经济。2014年全市实现工业增加值3490.1亿元,按可比价计算,比上年增长7.6%。其中规模以上工业企业实现增加值2540.2亿元,增长7.4%。分行业看,在规模以上工业35个行业大类中,26个行业增加值同比增长;有9个行业增加值超过100亿元,其中汽车制造业实现增加值232.9亿元,总量跃升至第三,增加值增长31.9%,增速居九大行业之首,对全市规模以上工业增加值增长的贡献率达30.8%。分企业类型看,规模以上工业大、中、小型企业工业增加值分别增长6.2%、6.1%和10.9%。分经济类型看,有限责任公司、国有企业增长较快,增加值分别增长17.6%和12.1%;港澳台投资企业、外商投资企业分别增长4.3%和3.5%。全年规模以上工业企业实现销售产值13387.4亿元,增长6.6%。其中,内销为10366.3亿元,增长8.5%;出口交货值为3021.1亿元,增长5.5%。全年规模以上工业企业实现利润648.1亿元,下降2.9%,实现利润总额1280.6亿元,增长1.2%。

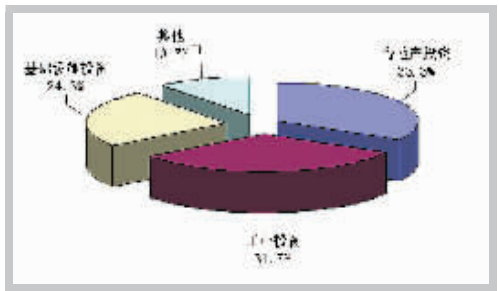
工业创新转型。装备制造业增速加快,2014年全市规模以上装备制造业实现增加值1054.7亿元,比上年增长11.1%,增速比全部规模以上工业高出3.7个百分点。高能耗行业占比降低,八大高耗能行业实现增加值852.4亿元,增长2.7%,占整个规模以上工业的33.6%,比重比上年下降1.8个百分点。全年规模以上工业单位增加值能耗同比下降8.1%。创新驱动成效显著,全年规模以上工业新产品产值为3606.6亿元,增长25.0%,新产品产值率由上年的22.2%提高到26.2%,再创历史新高。全年规模以上工业企业劳动生产率17.8万元/人,增长9.9%。

建筑业。2014年全市完成建筑业产值3714.1亿元,比上年增长18.5%。房屋建筑施工面积27367.2万平方米,增长9.3%。全年建筑业从业人员平均人数115.2万人,比上年增加14.3万人。

四、固定资产投资、城市建设

固定资产投资。2014年全市完成固定资产投资3989.5亿元,比上年增长16.6%,其中民间投资1955.0亿元,增长12.6%,占固定资产投资比重为49.0%。分产业看,第一产业完成投资45.2亿元,增长113.3%;第二产业完成投资1264.7亿元,增长18.6%;第三产业完成投资2679.6亿元,增长14.7%。三次产业投资额之比为1.1:31.7:67.2。全年完成工业投资1263.2亿元,增长19.0%,其中工业技改投资940.7亿元,增长23.9%,工业设备购置542亿元,增长35.3%。全年完成房地产开发投资1328.1亿元,增长18.3%,商品房销售面积726.4万平方米,下降0.5%,其中住宅销售面积595.2万平方米,增长2.3%。

2014年全市固定资产投资主要构成

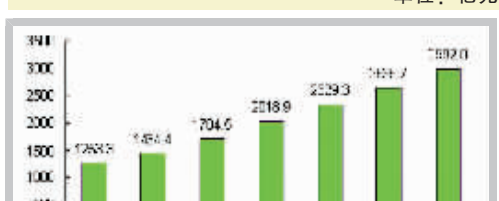


现代都市建设。深入实施现代都市战略“50100工程”,“一核两翼、两带三湾”网络现代都市格局进一步形成。“三江六岸”品质提升取得阶段性成果,奉化江两岸正式建成开放,姚江东岸开工建设,沿江16万平方米绿地焕然一新。快速路开工建设扎实推进,基本建成南北环快速路。实施新一轮打通“断头路”行动,年内打通11条断头路。完成江东北路(中山路-民安路)、兴宁路(世纪大道-福庆路)综合整治。继续实施背街小巷综合整治,全年完成整治90条。推进园林绿化工程,中心城区新增公共绿地面积170公顷。道路清爽行动持续开展,中心城区道路保洁数量达1223条,清扫面积3560万平方米,机扫率维持在75%以上。智慧城管二期建设全面启动,网络覆盖面积增至321.4平方公里,全年智慧城管共上报问题92.6万余件,主动发现率达96.43%,解决率99.97%。“三改一拆”保持强劲势头,累计完成“三改”建筑面积2041.6万平方米,拆除违法建筑面积1644.1万平方米。

五、贸易、旅游、会展

贸易业。2014年全市商品销售总额1.44万亿元,比上年增长18.1%。全年完成社会消费品零售总额2992.0亿元,增长13.5%。分城乡看,城镇消费品市场实现零售额2469.0亿元,增长13.1%,农村消费品市场实现零售额523.0亿元,增长15.7%。在限额以上企业销售的商品类中,汽车类增长7.6%,石油及制品类增长14.9%,食品、饮料、烟酒类增长8.1%,服装、鞋帽、针纺织品类增长22.5%。年末全市限额以上贸易企业达2884家,全年实现营业收入9530.7亿元,实现利润总额108.5亿元。

2008-2014年社会消费品零售总额



旅游业。2014年全市实现旅游总收入1068.1亿元,比上年增长12.0%。接待国内游客6874.6万人次,增长10.4%;实现国内旅游收入1020.3亿元,增长12.8%。接待入境游客139.7万人次,增长9.7%。年末全市共有星级酒店148家,其中五星级22家;

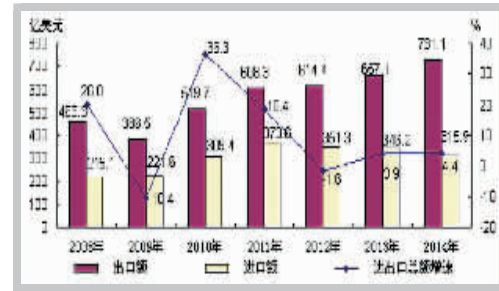
4A以上风景区30处,其中5A级1处。

会展业。2014年全市举办各类会展活动295个,比上年增长6%。其中,举办展会175个,增长9%,展览总面积达196万平方米,增长5%;展览面积2万平方米以上的大型展会达29个。县级以上商务会议(论坛)79个,增长16%;特色节庆活动41个,减少20%。年度荣获“中国十佳品牌会展城市”、“2014中国十大影响力会展城市”等奖项。

六、对外经济、合作交流

对外贸易。2014年全市口岸进出口总额2186.1亿美元,比上年增长3.1%。外贸自营进出口总额1047.0亿美元,增长4.4%,其中出口731.1亿美元,增长11.3%;进口315.9亿美元,下降8.7%。全年新增对外贸易经营备案登记企业3757家,累计达26147家。有进出口实绩企业14810家,比上年增加922家。其中,民营企业(包括私营企业和集体企业)出口额占全市出口总额的63.1%,拉动全市出口增长11个百分点。全年机电产品出口391.5亿美元,增长9.4%,占全市出口总额的53.6%;出口额上亿美元的产品157个,比上年增长22个;进口额上亿美元的产品47个。2014年直接与我市开展贸易往来的国家和地区218个,其中欧盟、美国、东盟、拉丁美洲、日本、大洋洲、非洲贸易额占比分别为21.4%、16.3%、8.3%、7.5%、6.3%、5.1%和4.5%。

2008-2014年宁波自营进出口总额及增长速度



利用外资。2014年全市合同利用外资70.2亿美元,比上年增长20.6%,实际利用外资首次突破40亿美元,达40.3亿美元,增长22.9%。第三次利用外资项目321个,增长17.2%,合同利用外资33.3亿美元,增长3.1%,其中批发和零售业利用外资13.7亿美元,增长47.7%;金融业合同利用外资5.1亿美元,增长321.7%。第三产业实际利用外资21.4亿美元,增长16.6%,其中房地产业实际利用外资11.1亿美元,增长18.1%;批发和零售业实际利用外资7.1亿美元,增长122.3%。

对外合作。2014年全市新批境外投资企业和机构208家;核准中方投资额18.4亿美元,比上年增长16.9%,实际中方投资额8.4亿美元,增长24.3%。完成境外承包工程劳务合作营业额16.9亿美元,增长12.4%。

服务外包。2014年全市承接服务外包执行额140.6亿元,比上年增长30.1%;承接国际服务外包执行额9.1亿美元,增长50.8%。年末服务外包企业达1065家,从业人员4.14万人。

国内合作。积极开展“宁波周”、“宁波行”、“出宁波”活动,努力推进招商转型,2014年全市国内招商引资到资金745.4亿元,比上年增长13.2%,其中深圳“宁波周”达成的31个项目均为引进项目,协议总金额265.8亿元,创历届“宁波周”活动引进资金之最。全年达成浙商回归项目889个,实到资金657.9亿元,增长30%。加大援助力度,帮扶黔西南州项目69个,资金6149万元;支援万州三峡库区800万元;推进山海协作工程,全年实施山海协作产业合作项目78个,实际到位资金30.7亿元。

七、港口、交通

港口生产。2014年宁波港口货物吞吐量5.26亿吨,比上年增长6.2%。完成外贸货物吞吐量2.97亿吨,增长7.6%。大宗散货三大主要货种呈现“两增一减”的态势,其中完成铁矿石吞吐量1.02亿吨,增长15.2%,完成原油吞吐量6152.7万吨,增长0.5%,完成煤炭吞吐量7412.8万吨,减少6.5%。全年宁波港集装箱吞吐量1870.0万标箱,增长11.5%,吞吐量超过釜山港,排名跃至世界第5位,全国第3位。调整优化航线数量和航班密度,积极开发东盟、南亚、西亚等经济板块的“21世纪海上丝绸之路”新航线,全年新开航线11条,新增共有航线228条,其中远洋干线113条,近洋支线62条,内支线21条,内贸线32条。高铁联运业务进展快速,全年共完成海铁联运13.5万标箱,增长28.4%,增幅列全国6个示范通道首位。

交通基础设施。2014年全市完成交通基础设施投资183亿元。年末全市公路里程11045.4公里,公路网密度112.5公里/百平方公里,达到中等发达国家水平。年末等级公路10506.9公里,其中高速公路495.8公里,一级公路1125.9公里,二级公路777.2公里,三级公路1575.8公里,四级公路6532.2公里。年内建成3个万吨级码头,万吨级码头总数达102个。铁路宁波北枢纽迁及其配套工程完工,12月洪塘至宝幢段货运铁路正式开通运营,宁波铁路“南客北货、客货分流”的环形枢纽最终形成。机场三期工程加快推进,完成投资21.4亿元。

综合运输。2014年完成全社会货运量4.04亿吨,比上年增长7.7%,货物周转量2061.5亿吨公里,增长3.4%。其中,水路货运量1.61亿吨,货物周转量1726亿吨公里,分别增长3.7%和2.3%;公路货运量2.19亿吨,货物周转量335.6亿吨公里,分别增长15%和10%;铁路货物运输量2364.1万吨,减少18.6%;机场货物吞吐量8.2万吨,增长23.4%。全社会客运量1.65亿人次,下降2.6%。其中,公路客运量1.21亿人次,下降10%;水路客运量171.2万人次,下降24.2%;铁路客运量3556.4万人次,增长32.2%;民航客运量635.9万人次,增长16.5%。

公共交通体系。公交运营稳步增长,年内新增公交线路20条,优化调整48条;年末公交标准运营车辆7445.8标台,运营线路698条,新增公交线路40公里以上,全年共完成公交客运总量6.9亿人次,比上年增长7.5%。5月30日轨道交通1号线一期工程开通试运营,日均开行243列车,电客车累计运营里程112.04万公里,全线总计进站客流为1387.51万人次,平均64237人次/车,单日客流量最大为15.14万人次,列车兑现率100%,准点率99.94%;2号线一期工程全线基本实现“轨通”,1号线二期工程年底车站主体结构全部完成,3号线一期工程开工建设。年末全市共有出租车6370辆,完成客运量2.08

亿人次。年内新增公共自行车网点200个,新投放公共自行车6000辆,至年末,全市共建成公共自行车网点992个,投放公共自行车21035辆,办理租赁IC卡32万余张,累计租车辆达2899.7万辆次。

八、银行、证券、保险

银行业。2014年末全市金融机构本外币存款余额13890.1亿元,比上年增长5.5%;年末金融机构本外币贷款余额14569.8亿元,增长9.4%。全年银行业金融机构实现税后利润148.5亿元,下降39.2%。年末全市银行业金融机构达63家,其中政策性银行3家,大型银行5家,股份制商业银行11家,城市商业银行12家,邮储银行1家,外资银行5家,农村合作金融机构9家,新型农村金融机构14家,非银行金融机构3家。

证券业。2014年全市证券成交总额3.17万亿元,比上年增长46.6%。其中股票和基金成交2.07万亿元,增长50.7%,证券客户交易结算资金余额144亿元,增长117.6%。期货代理交易量5535.7万手,增长4.5%,代理交易额5.31万亿元,下降0.7%。年末证券投资开户104.5万户,增长6.2%。年内新增证券公司分支机构24家,期货营业部3家,年末全市共有98家证券公司分支机构,1家证券投资咨询公司,1家期货公司和38家期货营业部。年内新增境内上市公司3家,累计实现首发和再融资额73.9亿元;境内上市公司总数达45家。

保险业。2014年全市实现保费收入207.0亿元,比上年增长11.6%。其中,财产险保费收入111.6亿元,增长15.7%;人身险保费收入95.4亿元,增长7.6%。赔款和给付94.7亿元,下降8.9%。其中,财产险赔付支出74亿元,下降17.4%;人身险赔付支出20.7亿元,增长44%。

九、科技、教育、人才

科技创新。2014年全市有11项农业和社会领域科技创新获得“863”计划、科技支撑计划等国家科技项目支持,荣获省级科学技术奖26项,其中一、二等奖12项,三等奖14项。全年专利申请量58530件,其中发明专利12957件,比上年增长32.1%;专利授权量43286件,其中发明专利授权2832件,增长26.1%。年末全市共有企业研究院56家、省级高新技术企业研究开发中心284家,市级以上企业工程(技术)中心972家(其中国家认定企业技术中心8家);国家级创新型试点和创新型企业15家,省级创新型示范和试点企业56家,市级创新型试点企业220家;国家火炬计划重点高新技术企业60家,市科技型企业950家。培育创新型初创型企业5134家,产业技术创新联盟14家,科技部国际科技合作基地8家。

教育事业。2014年末全市共有各级各类学校2082所,在校学生总数132.07万人。其中,普通高中14所,在校学生15.09万人,比普通高中83所,在校学生9.03万人;中等职业学校52所,在校学生7.28万人;初中209所,在校学生18.98万人;小学457所,在校学生48.26万人;幼儿园1254所,在园学生27.84万人。年内全市投入建成学校共106所,投资50.13亿元。完善普惠性幼儿园扶持和规范政策,认定普惠性民办幼儿园300所,普惠性幼儿园招生覆盖率达63%。年末全市共有全日制民办中小学(幼儿园)1089所,在校(园)生102.47万人,占全市全日制中小学(幼儿园)在校(园)生总数的29.2%。27.58万名随迁子女就学问题得到妥善解决。

人才开发。2014年全市新增各类人才19.5万人,年末全市人才总量达167.8万人,比上年增长13.1%。其中,新增博士、博士后442人,总量达4069人;新增省“千人计划”专家23人;新评审出市“3315计划”人才23人、高端创业创新团队27个。引进海外人才1404人,总量达5804人。新建院士工作站10家,累计77家;新建技能大师工作室16家,累计38家;新建高能技能人才公共实训基地3个,新增高能技能人才2.9万人,总量达26.3万人。新引进人力资源服务机构25家,累计407家。4个团队入选首批“浙江省领军型创新创业团队”。

十、文化、卫生、体育

文化建设。文化精品创作取得丰硕成果,歌剧《红帮裁缝》等3个作品获得全国“五个一工程”奖。文化惠民工程成效显著,全年实施“天然舞台”等文化惠民演出活动6000余场。深化农村电影放映工程,推进“电影惠民331工程”,创建室内固定放映点204个,公益电影放映基地58家,乡镇多厅数字影院54个厅。全年为农家书屋补充、更新、流转图书36.7万册。完成1401个行政村应建农家书屋终端设备安装任务。申遗工作取得实效,6月22日中国大运河成功列入世界文化遗产名录。文物保护工作稳步推进,新公布宁波市第二批历史文化名城村17座,县(市)区级文物保护单位(点)80余处。“前童元宵行会”、“董氏儿科”两个项目列入第四批国家级非物质文化遗产名录,非遗国宝数达23个,居计划单列市首位。文化走出去广受欢迎,演艺业集团舞剧《十里红妆·女儿梦》登上美国纽约林肯艺术中心舞台。文化博物馆与香港历史博物馆签署五年合作意向书。宁波产业和文化市场实现新发展,2家企业、1个园区被授予省文化产业示范基地,示范园区9家企业、2个项目被授予2013-2014年国家文化出口重点企业、重点项目;11个项目入围国家文化产业重点项目库。

卫生事业。2014年末全市实有病床3.0万张,拥有专业卫生人员6.4万人,卫生技术人员5.4万人,其中执业医师(含助理)2.1万人,注册护士2.1万人。按户籍人口统计,每千人床位数、卫技人员数、执业医师(含助理)数和注册护士数分别达到5.2张、9.2人、3.5人和3.5人。全市适龄儿童免疫规划疫苗接种率95.3%,免疫预防服务质量保持全省先进水平。加强妇幼保健服务与管理,全年常住人口孕产妇死亡率7.2/10万,婴儿死亡率3.26‰,5岁以下儿童死亡率2.42‰,均稳定在较低水平。

体育事业。2014年全市共举办48项全国性以上赛事和活动,组队参加省第十五届运动会,共获得782.7枚奖牌,其中金牌414.25枚,总分7181.2分,位居全省第二。体育公共服务体系日趋完善,开通全民健身路径维修、维修平台,将海曙、江东、江北三区的健身路径管理纳入81890妇女儿童服务专线,自开通以来,实现零投诉,更好更便捷地服务了社会。建成各类球场173个,行政村体育健身场所覆盖率达99%。积极推进大型体育场馆免费低收费向社会开放工作,有效提升体育系统直属体育场馆开放服务能力,年内新增5家大型场馆向社会开放,90%的场馆开放办中小学体育设施向市民开放,全年体育彩票销售额达15.2亿元。

十一、人口、居民生活、社会保障

人口规模。2014年全市出生56398人,在出生人口中,男性29411人,女性26987人,男女性别比为109:100,人口出生率、死亡率分别为9.69‰和6.10‰,自然增长率为3.59‰,比上年上升1.2个百分点,连续17年低于5‰。年末全市拥有户籍人口583.8万人,其中市区229.6万人。

居民收支。2014年宁波市全体居民人均可支配收入38074元,比上年增长9.9%。其中,城镇居民人均可支配收入15777元,增长11.9%。按一体化城乡住户调查口径统计,城乡居民收入差距由2013年的1.85:1缩小为2014年的1.82:1。2014年宁波市全体居民人均生活消费支出24324元,增长11.9%。其中,城镇居民人均生活消费支出27893元,增长11.5%。增幅较快的三类支出是医疗保健、食品烟酒和居住,人均分别支出1217元、8396元和7022元,分别增长15.9%、12.6%和10.1%;农村居民人均生活消费支出16228元,增长12.4%,增幅较快的三类支出是医疗保健、居住和交通通信,人均分别支出1105元、3230元和2592元,分别增长25.4%、18.8%和15.6%。

社会保障。社保覆盖面不断扩大,年末企业基本养老保险、职工基本医疗保险、失业保险、工伤保险、生育保险参保人数分别达542.23万人、368.54万人、243.39万人、291.09万人和252.25万人,比上年末分别净增33.29万人、22.26万人、11.65万人、7.71万人和6.71万人。全市城乡居民基本养老保险、被征地人员养老保险参保人数分别为124.76万人和44.83万人,16周岁以上应参保户籍人口养老保险参保率达91.5%。社保持续提高,全市59.03万人企业退休人员人均增发养老金243元/月,市区被征地人员养老保险保障每人每月50元标准调整,城乡居民保险基础养老金按每人每月20元调整,惠及群体135万人。同时全市工伤保险、生育保险享受人数分别为3.95万人和3.68万人,待遇支出分别为6.94亿元和3.99亿元。政策范围内,职工医保和居民医保住院大病基金支付比例分别为86.8%和72.3%,新农合统筹地区住院医疗费用支付比例在75%以上。

民生保障。2014年市区居民最低生活保障标准从月人均588元提高到660元,年末全市共有最低生活保障对象5.13万人,低保资金实际支出2.4亿元。年末全市农村五保对象集中供养4245人,集中供养率为98.3%,城镇“三无”对象集中供养1220人,集中供养率为99.6%,各类收养性床位239人,床位达41996张,收养人员22701人。加大重度残疾人托(安)养工程的投入力度,一级残疾人集中托养补助从每人每年13200元调整到16200元,较省定标准高出1200元,年末全市累计托(安)养重度残疾人13003名。

保障性安居工程。2014年全市新开工各类保障性安居工程456万平方米、39960套,竣工213万平方米、2475套,解决9515户中低收入家庭住房困难问题。棚改项目融资进展顺利,我市已累计有3批、44个、总投资约966亿元的棚改项目向国开行申请专项贷款,获批729亿元,放款总额64亿元。年末11个县(市)区已确定13个试点项目,计划改造住宅8491户、面积64万平方米,非住宅面积11万平方米。

慈善事业。2014年全市两级慈善机构募集善款6.13亿元,比上年增长11.1%。全年救助支出5.05亿元,救助的困难群众达43.2万人次。年末全市慈善机构累计募集已逾46.03亿元,累计救助支出32.68亿元,救助257.4万人次。全年共开展各种志愿服务活动1800余次,参加服务的人员2万余人次,服务时间近4万小时。

十二、生态建设、社会安全

生态建设。加强环境专项治理,组织清理垃圾河174条,治理黑臭河613公里,实现全市1929条河道“河长制”的全覆盖;累计淘汰改造高污染燃料使用设备1398台,“禁燃区”面积扩大到1053平方公里;扩大黄标车限行区域,淘汰黄标车6.5万辆,发放补贴资金3.5亿元。实现新建项目排污权交易机制全覆盖,累计征收排污权有偿使用费1.94亿元。继续加强环境执法监管,累计出动执法人员63872人次,检查企业35622家次,立案查处1549件,处罚金额达7706.7万元。推进现代化环境监控体系建设,累计建成污染源自动监控设施438套,基本实现重点污染源全天候实时监控。继续开展生态县(市)区创建工作,镇海区获国家级生态区命名,宁海、象山通过国家级生态县现场验收,北仑通过国家级生态区技术评估,全市累计9个县(市)区创建成省级生态县(市)区。

“平安宁波”建设。2014年全市共发生各类生产安全事故2599起,死亡690人,受伤2480人,分别比上年下降9.3%、7.4%和12.5%,连续10年实现同比下降。发生较大事故4起,死亡14人,减少20人。全年共立案查处食品安全各类违法案件6794件,其中大要案1443件,罚没款6162.1万元,移送公安机关涉嫌犯罪案件37件,协助公安机关查获“3·13制假售药案”,涉案金额上亿元,刑事拘留27人,为宁波食品药品监管史上最大案件。全年人民调解组织共调处各类民事纠纷11.59万件,调解成功11.45万件,成功率达98.7%,防止民转刑案件188件、37人(次),防止民转刑案件转化为刑事案件15起、592人次。全年共受理群众信访7265件(人)次,下降31.3%,接待群众集体上访231批2877人次,分别下降18.4%和31.2%。

注:(1)本公报所列各项数据均为初步统计数据。
(2)全市地区生产总值,各产业增加值绝对数按当年价格计算,增长速度按可比价格计算。
(3)规模以上工业企业指年主营业务收入2000万元及以上的企业。
限额以上批发、零售、住宿、餐饮业指:批发业:年主营业务收入2000万元及以上;零售业:年主营业务收入500万元及以上;住宿业:年主营业务收入200万元及以上;餐饮业:年主营业务收入200万元及以上。
(4)根据新修改的《预算法》,对财政收入的目标表述进行了规范,原“地方财政收入”改名为“一般公共预算收入”,具体统计口径保持不变。
(5)2014年7月开始出租车客运量纳入城市客运统计范围,故全社会客运量数据与上年同期不可比。
(6)城镇和农村居民收入均指常住居民收入。