

2016年宁波市国民经济和社会发展统计公报

宁波市统计局 国家统计局宁波调查队

2017年2月21日

2016年,面对错综复杂的国内外经济环境,全市上下紧紧围绕市委市政府重大战略决策,牢固树立和贯彻落实新发展理念,适应把握引领经济发展新常态,强化精准服务和精准决策,积极推进供给侧结构性改革,扎实做好补短板各项工作,经济运行呈现稳中有进、稳中向好的发展态势,结构调整积极推进,效益效率稳步提升,新经济发展态势良好,民生持续改善,实现了“十三五”良好开局。

一、综合

地区生产总值。2016年全市实现地区生产总值8541.1亿元,比上年增长7.1%。其中,第一产业增加值304.6亿元,增长2.1%;第二产业增加值4239.6亿元,增长6.5%;第三产业增加值3996.9亿元,增长8.1%。三次产业之比为3.6:49.6:46.8。按常住人口计算,全市人均地区生产总值为108804元(按年平均汇率折合16380美元)。

2011-2016年宁波市地区生产总值及增速



2011-2016年全市人均生产总值(按常住人口计算)



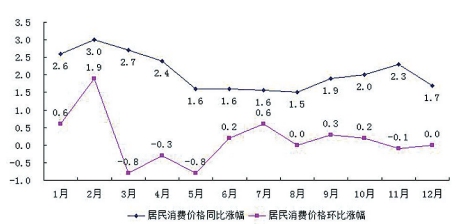
财政收支。2016年全市实现财政总收入2145.8亿元,比上年增长3.4%。其中一般公共预算收入1114.5亿元,增长10.5%。一般公共预算支出1289.3亿元,增长2.8%。城乡社区、文化体育与传媒、科学技术、公共安全、一般公共服务支出分别增长46.2%、20.2%、19.7%、11.0%和9.8%。

就业和再就业。2016年全市城镇新增就业人员19.0万人,7.1万名城镇失业人员实现再就业,其中困难人员1.9万人。年末城镇登记失业率为2.01%。全年完成技能培训25.8万人;完成各类农民培训8.0万人次,其中农村实用人才培训1.9万人次,实际新增农村实用人才9078人。

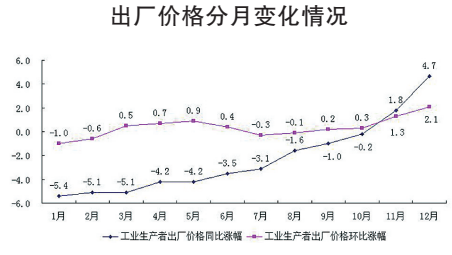
市场价格。2016年宁波市居民消费价格同比上涨2.1%,涨幅与全国城市平均水平持平、高于全省城市平均水平0.2个百分点。在全国36个大中城市中列第15位。八大类商品和服务项目价格同比涨跌呈“七升一降”格局:食品烟酒类上涨4.4%,衣着类上涨2.0%,居住类上涨1.3%,生活用品及服务类上涨0.7%,教育和娱乐类上涨1.5%,医疗保健类上涨3.0%,其他用品和服务类上涨2.8%;交通和通信类下降0.7%。

2016年工业生产者出厂价格同比下降2.3%,工业生产者购进价格下降3.0%。12月宁波新建住宅销售价格环比下降0.1%,同比上涨12.0%,同比涨幅在全国70个大中城市中排第21位。

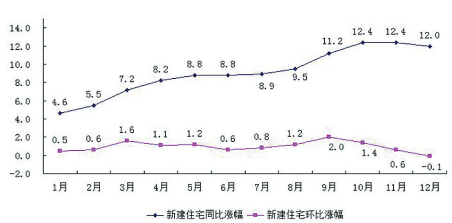
2016年宁波居民消费价格分月变化情况



2016年宁波工业生产者出厂价格分月变化情况



2016年宁波新建住宅价格分月变化情况



二、农业、农村

农业生产。2016年全市实现农林牧渔业总产值480.3亿元,比上年增长2.0%。其中,完成农业产值228.0亿元,增长2.8%;林业产值14.3亿元,增长0.5%;牧业产值50.0亿元,下降6.2%;渔业产值179.9亿元,

增长3.3%;农林牧渔服务业产值8.0亿元,增长9.6%。粮食作物播种面积196.2万亩,粮食总产量80.5万吨。全年肉类总产量13.2万吨,禽蛋产量4.5万吨,分别下降13.8%和30.7%;牛奶产量3.0万吨,增长3.4%。全年完成水产品总产量106.1万吨,增长2.7%。全年新增市级农业龙头企业10家,累计达251家,其中年产值(销售额)上亿元的达85家。

新农村建设。实施“提升农村品质,建设美丽乡村”三年行动计划,2016年累计开展创建美丽乡村合格村316个,示范村37个,启动示范乡镇创建15个、风景线创建15条,象山县已成功创建省第一批美丽乡村示范县。全年共投入“百千工程”资金9.95亿元,1127个村启动村庄整治建设,占全部行政村的46%。年末农村生活污水治理村覆盖率92.0%。完成农村住房“两改”建设投资60亿元,开工改造建设农村住房4.9万户,已完工2.2万户,面积325.8万平方米。

三、工业、建筑业

工业经济。2016年全市实现工业增加值3766.6亿元,比上年增长7.0%。其中规模以上工业企业实现增加值2799.1亿元,增长7.3%。分行业看,在规模以上工业35个行业大类中,有10个行业增加值超过100亿元,其中汽车制造业实现增加值403.6亿元,增长29.9%;烟草制品业增长17.5%,石油加工工业增长19.5%。分企业类型看,规模以上大、中、小型企业工业增加值分别增长12.4%、4.1%和5.0%。分经济类型看,有限责任公司、国有企业增加值分别增长15.7%和13.3%;私营企业增长7.1%;港澳台投资企业增长4.0%,外商投资企业增长5.2%。全年规模以上工业企业实现销售产值13886.2亿元,增长4.1%,其中出口交货值2816.9亿元,下降1.5%。全年规模以上工业企业实现利润总额993.8亿元,增长30.5%,实现利税总额1746.9亿元,增长18.0%。

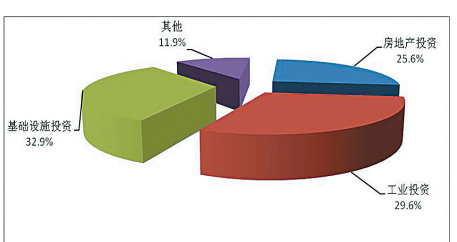
工业创新转型。2016年全市规模以上工业科技活动经费支出205.9亿元,比上年增长12.1%。规模以上工业新产品产值4613.7亿元,增长14.3%,新产品产值率提高到32.0%,再创历史新高。工业结构趋新趋优,规模以上工业中,全年战略性新兴产业、高新技术产业、装备制造业增加值分别为484.5亿元、1153.7亿元和1319.9亿元,分别增长10.4%、9.1%和11.1%。

建筑业。2016年全市完成建筑业总产值4231.1亿元,比上年增长4.3%。房屋建筑施工面积2.7亿平方米,下降5.6%。全年建筑业从业人员平均人数129.6万人,比上年增长17.1万人。

四、固定资产投资、城市建设

固定资产投资。2016年全市完成固定资产投资4961.4亿元,比上年增长10.1%。其中,民间投资2070.0亿元,下降4.4%。分产业看,第一产业投资45.1亿元,下降5.7%;第二产业投资1470.5亿元,下降2.1%;第三产业投资3445.8亿元,增长16.5%。三次产业投资额之比为0.9:29.6:69.5。分领域看,基础设施投资1631.5亿元,增长26.5%;工业投资1469.9亿元,下降2.0%,其中工业技改投资1124.8亿元,下降11.7%;房地产开发投资1270.3亿元,增长3.4%。全年商品房销售面积1336.9万平方米,增长32.7%,其中住宅销售面积1126.1万平方米,增长33.0%。

2016年宁波固定资产投资主要构成



现代都市建设。全年完成市政基础设施投资98.6亿元,基本形成“一纵两横”快速路骨架网络,澄浪桥及接线、机场路北延快速化改造等一批项目建成通车。中山路综合整治工程全线恢复交通,“三江六岸”滨江休闲带核心区基本建成。市容环境全面提升,生活垃圾分类稳步推进,中心城区31个街道584个小区31.8万户家庭参与分类,分类收集覆盖率达73%。智慧城管网络覆盖扩大至414.7平方公里,单元网格4930个,网格覆盖面积占建成区城市化管理区域90%以上。全年完成“三改”建筑面积2811.9万平方米,拆除违法建筑面积1886.6万平方米。

五、贸易、旅游、会展

贸易业。2016年全市批发和零售业完成商品销售总额1.97万亿元,比上年增长11.4%。全年完成社会消费品零售总额3667.6亿元,增长10.3%。分城乡看,城镇消费品市场实现零售额2992.2亿元,增长9.6%;农村消费品市场实现零售额675.4亿元,增长13.5%。在限额以上企业销售的商品类中,食品类商品零售额增长2.5%,服装、鞋帽及纺织品类增长10.3%,家用电器类增长42.4%,汽车类增长1.8%。年末全市限额以上贸易企业达4068家,全年实现营业收入12017.8亿元,实现利润总额164.2亿元。

2011-2016年宁波社会消费品零售总额



电子商务。2016年1月获国务院批复成为第二批跨境电商电子商务综合试验区,全年新增跨境电商进口备案企业253家,其中新增上线企业103家,年末全市跨境电商进口备案企业已达825家,其中上线企业295家。2016年全市跨境电商电子商务交易总额为270.1亿元,占全市外贸进出口总额的4.0%,比上年提高3个百分点,其中跨境电商进口额为53.6亿元,出口额为216.5亿元,均居全国前列。全年全市网络零售额突破千亿元,达1024.6亿元,2014年以来年均增长56.2%。

旅游业。2016年全市实现旅游总收入1446.4亿元,比上年增长17.3%。接待国内游客9198.4万人次,增长16.1%;实现国内旅游收入1385.5亿元,增长17.0%。接待入境游客173.5万人次,增长10.1%。年末全市共有星级酒店140家,其中五星级22家;共有4A级以上风景区31处,其中5A级1处。全年新增市级农家乐特色村(点)16个,累计达176个。

会展业。2016年全市举办各类会展项目310个,比上年增长3.0%。其中举办展览会188个,增长3.3%,展览总面积达209万平方米,增长3.4%;展览面积2万平方米以上的大型展会数量达27个。县级以上举办商务会议(论坛)92个,增长8.2%;特色节庆活动34个。年度荣获全国优秀会展城市、中国十佳品牌会展城市等奖项。

六、对外经济、合作交流

对外贸易。2016年全市口岸进出口总额11666.4亿元,比上年下降2.6%,其中出口8793.2亿元,增长0.4%,进口2873.3亿元,下降10.7%。外贸自营进出口总额6262.1亿元,增长0.9%,其中出口4359.4亿元,下降1.4%;进口1902.7亿元,增长6.5%。全年新增对外贸易经营备案登记企业3763家,累计达33391家;全年有进出口实绩企业17035家。民营企业(包括私营企业和集体企业)出口额占全市出口总额的67.7%,出口额增长1.4%。拉动全市出口增长0.9个百分点。从产品结构看,机电产品出口额占全市出口总额的54.5%;高新技术产品出口额占全市出口总额的6.6%。从贸易伙伴看,直接与我们开展贸易往来的国家和地区达223个,其中欧盟、美国、东盟、拉丁美洲的贸易额占比分别为21.6%、18.2%、8.6%和7.4%。对一带一路沿线国家进出口1638.4亿元,增长5.9%,其中对中东欧16国进出口156亿元,增长12.6%。

利用外资。2016年全市新批外商投资项目458个,合同利用外资79.9亿美元,比上年增长4.4%;实际利用外资45.1亿美元,增长6.6%。第三产业新批项目328个,合同外资48.0亿美元,实际外资20.8亿美元,分别增长9.7%、25.2%和7.5%。

对外合作。2016年全市新批境外投资企业和机构220家;核准中方投资额35.1亿美元,比上年增长39.9%。完成境外承包工程劳务合作营业额20.4亿美元,增长6.9%。全年承接服务外包执行额231.3亿元,增长25.2%,其中离岸服务外包执行额16.5亿美元,增长28.6%。年末全市服务外包企业1299家,从业人员5.0万人。

国内合作。2016年全市浙商回归项目181个,实到资金612亿元,比上年增长11.7%。国内招商引资项目649个,实际到位资金913.6亿元,增长10.4%。实施山海协作产业合作项目76个,实际到位资金19.6亿元。落实对口帮扶黔西南州项目70个,资金5390万元。

七、港口、交通

港口生产。2016年宁波舟山港货物吞吐量9.2亿吨,居全球第一位。其中,宁波港域完成5.0亿吨。宁波港域全年完成铁矿石吞吐量7630.5万吨,比上年增长19.6%,煤炭吞吐量5397.4万吨,下降11.5%,原油吞吐量6289.1万吨,下降2.3%。全年宁波舟山港集装箱吞吐量2156.1万标箱,增长4.5%,吞吐量居全球第四位、全国第三位,其中宁波港域完成集装箱吞吐量2069.6万标箱,增长4.4%。年末宁波港域集装箱航线总数达232条,其中远洋干线111条,近洋支线69条,内支线20条,内贸线32条。宁波港域全年完成海铁联运25万标箱,增长46.9%。杭甬运河宁波段500吨级航道通航效应初显,大宗货物海河联运突破130万吨。

交通基础设施。2016年全市完成交通基础设施投资242.3亿元,比上年增长29.8%,其中公路建设投资完成180.5亿元,增长43.5%。新增公路里程65.0公里,年末全市公路总里程达到11247.7公里,其中高速公路495.8公里。年末万吨级码头总数达106个。

综合运输。2016年全社会完成货运量4.63亿吨,比上年增长9.9%,货物周转量2297.6亿吨公里,增长6.0%。其中,水路货运量1.82亿吨,货物周转量1902.4亿吨公里,分别增长8.7%和5.7%;公路货运量2.56亿吨,货物周转量395.3亿吨公里,分别增长11.9%和7.5%;铁路货物运输量2379万吨,下降0.7%;民航货物吞吐量15.1万吨,增长29.7%。全社会客运量1.04亿人次,增

长1.6%。其中,公路客运量4813万人次,下降12.2%;水路客运量170万人次,增长6.3%;铁路客运量4687.3万人次,增长18.5%;民航客运量779.2万人次,增长13.7%。

公共交通体系。年末全市共有公交标准运营车辆9296标台,比上年增长7.7%;运营线路1151条,比上年增加93条。轨道交通客流量快速增长,全年轨道交通客流量9968.1万人次,日均27.2万人次,分别增长164%和131.3%。年内新增公共自行车网点323个,年末全市共建成公共自行车网点1582个,增长25.7%,投放公共自行车40243辆;全年租车总量3990.9万辆次,增长8.2%。年末全市共有出租车6406辆。

八、银行、证券、保险

银行业。2016年末全市金融机构本外币存款余额16989.3亿元,比上年增长5.0%;金融机构本外币贷款余额16622.9亿元,增长5.5%。银行业金融机构达63家,其中政策性银行3家,大型银行5家,股份制商业银行11家,城市商业银行12家,邮储银行1家,外资银行5家,农村合作金融机构9家,新型农村金融机构13家,非银行金融机构4家。

证券业。2016年全市证券成交总额5.3万亿元,比上年下降43.2%。其中股票和基金成交3.9万亿元,下降52.7%,证券客户交易结算资金余额185.6亿元,增长69.7%。期货代理交易量9819.8万手,增长23.7%;代理交易额4.1万亿元,下降56.7%。年末证券投资者开户数170.2万户,增长18.1%。年内新增证券公司分支机构16家,新增期货公司分支机构1家。年末全市共有133家证券公司分支机构,1家证券投资咨询公司,1家期货公司,3家期货分公司和35家期货公司分支机构。年内新增境内上市公司5家,实现首发(IPO)融资17.2亿元;年末境内上市公司总数达56家。年内新增“新三板”挂牌公司71家,挂牌公司总数达136家。全年各类公司通过定向增发、公司债券等工具再融资425.5亿元。

保险业。2016年末共有市级及以上产险机构32家,寿险机构24家,专业中介机构61家。全年全市实现保费收入257.6亿元,比上年增长12.8%。其中,财产险保费收入127.2亿元,增长4.9%;人身险保费收入130.3亿元,增长21.9%。全年共为6.2万家企业和3927.5万人次提供15.9万亿元的风险保障,赔付支出115.3亿元,增长8.2%。其中,财产险赔付支出79.0亿元,增长1.1%;人身险赔付支出36.4亿元,增长27.8%。

九、科技、教育、人才

科技创新。2016年全市专利申请量68244件,其中发明专利19328件,比上年增长20.4%;专利授权量40792件,其中发明专利授权5669件,增长4.7%。全年有137项科技创新获得国家自然科学基金项目支持,1项获得国家重大专项支持,3项入选国家重点研发计划,共计获得国家级财政拨付经费5904万元。年末全市共有省级企业研究院47家、市级企业研究院104家,省级高新技术企业研究开发中心344家,市级以上企业工程(技术)中心1188家(其中国家认定企业技术中心17家)。累计培育创新型初创型企业9010家,科技部国际科技合作基地8家。年末全市共有众创空间53家,年内新增国家级科技企业孵化器1家。

教育事业。2016年末全市共有各级各类学校2058所,在校学生总数130.5万人。其中,在甬高校16所,在校学生20.1万人;普通高中85所,在校学生8.6万人;中职学校42所,在校学生6.6万人;初中208所,在校学生19.2万人;小学444所,在校学生47.7万人。年末全市共有全日制民办中小学(幼儿园)1056所,在校(园)生30.1万人,占全市全日制中小学(幼儿园)在校(园)生总数的27.3%。义务段有26.7万名外来务工人员子女就学问题得到妥善解决。

人才开发。2016年全市新增各类人才14.1万人,年末全市人才总量达201.3万人,比上年增长7.5%。其中,新引进海外人才1803人,总量达9204人;新增博士、博士后592人,总量达5340人;新增高级技能人才3.8万人,累计达33.3万人。新评审出市“3315计划”人才25人、高端创新创业团队26个。新建院士工作站11家,累计98家;新增省级博士后科研工作站(流动)站25家,累计建成省级以上工作站(流动)站125家;新建技能大师工作室10家,累计60家。

十、文化、卫生、体育

文化建设。2016年全市文化创意产业增加值586亿元,占地区生产总值(GDP)的比重为6.9%。“东亚文化之都·2016宁波”活动以春夏秋冬为节点,全年共举办文化、教育、体育、宗教、旅游、经贸等各类活动217项。宁波市文化馆通过文化部第三批“国家一级馆”复评,所有区县(市)实现一级馆全覆盖。举办第二届浙江全民阅读节暨2016宁波书香节,成立宁波阅读联盟,发布宁波阅读地图,图书交易额突破4200万元。全年“天然舞台”文化惠民演出共计配送547场,“万场电影千场戏”全年送戏3790场,全市共放映公益电影3万多场次。

卫生事业。2016年末全市共有卫生事业医疗机构4115家,医院143家,其中三级甲等医院7家,三级乙等医院10家。年末全市实有病床3.5万张,拥有各类专业技术人员7.2万人,卫生技术人员5.9万人,其中执业

医师(含助理)2.3万人,注册护士2.4万人。按户籍人口统计,每千人床位数、卫技人员数、执业医师(含助理)数和注册护士数分别达到5.9张、10.0人、3.9人和4.1人。全市适龄儿童免疫规划疫苗接种率96.67%,婴儿死亡率及5岁以下儿童死亡率分别为1.66‰和2.29‰,常住人口孕产妇死亡率为6.47/10万。

体育事业。2016年全市共举办46项全国以上赛事和活动。培养和输送5名运动员参加第31届里约奥运会4个大项6个小项的比赛,获得1金2铜。全年宁波籍运动员共获得世界冠军3个,在世界青年赛上斩获2金1银,在亚洲级比赛中夺得9金3银2铜,在全国性比赛中获得30金23银17铜。参加省青少年27个大项比赛,共获得金牌199枚、奖牌430枚,团体总分4572分,金牌数位居全省第二。全年体育彩票销售额达19.8亿元,创历史新高。

十一、人口、居民生活、社会保障

人口规模。2016年末全市拥有户籍人口591.0万人,其中市区284.2万人。全年出生51100人,其中男性26341人,男女性别比为106:100。人口出生率为8.68‰,自然增长率为2.85‰,比上年提高1.01个百分点,连续19年低于5‰。年末全市常住人口为787.5万人,城镇人口占总人口的比重(即城镇化率)为71.9%。

居民收支。2016年宁波市居民人均可支配收入44641元,比上年增长7.9%。按城乡分,城镇居民人均可支配收入51560元,增长7.7%,扣除价格指数,实际增长5.5%;农村居民人均可支配收入28572元,增长7.9%,扣除价格指数,实际增长6.1%。城乡居民人均收入倍差为1.80,比上年缩小0.01。全年居民人均生活消费支出27891元,增长7.0%。按城乡分,城镇居民人均生活消费支出31584元,增长6.5%;农村居民人均生活消费支出19313元,增长8.5%。

社会保险。2016年末全市职工基本养老保险、基本医疗保险、失业保险和生育保险参保人数分别为412.1万人、386.9万人、262.5万人、297.0万人和251.4万人,城乡居民基本养老保险、被征地人员养老保险、居民基本医疗保险和新农合参保人数分别为127.4万人、36.8万人、151.3万人和184.8万人。年末全市累计发行社保卡790.3万张。

民生保障。2016年末全市拥有养老机构272家,比上年增加27家,床位53049张,增长14.2%。年末全市共有最低生活保障对象6.8万人,低保保障金实际支出3.2亿元。市区居民最低生活保障标准为月人均744元。企业职工最低工资标准为1860元、1660元和1530元三档。年末累计有6.4万名困难残疾人享受生活补贴,5.6万名残疾人享受护理补贴。年末全市农村五保对象集中供养3898人,集中供养率为98.8%,城镇“三无”对象集中供养1035人,集中供养率为99.7%。

保障性安居工程。2016年争取国家棚改政策性贷款270.9亿元,启动棚户区改造542.7万平方米,其中危旧房改造288.6万平方米,城中村改造254.1万平方米,高塘一村、二村、潜龙、正大路等一批备受群众关注的危旧房小区得到改造,约2.9万户家庭消除住房安全之忧。

慈善事业。2016年市县级慈善机构募集善款4.4亿元,救助支出4.3亿元,受助的困难群众达42.5万人次。年末全市慈善机构累计募集已达55.0亿元,累计救助支出42.2亿元,救助338.6万人次。

十二、生态建设、社会安全

生态建设。2016年全市中心城区空气质量优良天数比率为84.7%,比上年提高1.9个百分点;PM2.5浓度为39微克/立方米,下降13.3%。实现建设项目排污权有偿使用和交易全覆盖,全年新增排污权交易89笔,交易金额3105万元,新增有偿使用359笔,金额1.38亿元。深入推进大气污染防治,淘汰高污染燃料锅炉827台;淘汰黄标车1427辆,老旧车3.1万辆。推进生态创建工作,年末全市共有国家级生态区县(市)5个,省级生态区县(市)9个,国家级生态乡镇(街道)96个,国家级生态村2个,省级生态乡镇(街道)121个。

“平安宁波”建设。2016年全市共发生各类生产安全事故710起,死亡394人,比上年分别下降17.1%和7.5%。其中,较大生产安全事故2起,死亡9人。全市共立案查处各类食品药品违法案件2357件,其中大要案45件,罚没款6553万元,移送公安机关涉嫌犯罪案件87件。全年人民调解组织共调处各类民事纠纷10.8万件,调解成功10.7万件,成功率达99.1%,防止民间纠纷引起的自杀19件、22人次;防止民间纠纷转化为刑事案件105件、249人次。

注:(1)本公报所列2016年的各项数据均为初步统计数。

(2)全市地区生产总值、各产业增加值绝对数按当年价格计算,增长速度按可比价格计算。

(3)规模以上工业企业指年主营业务收入2000万元及以上企业。

限额以上批发、零售、住宿、餐饮企业指:批发业:年主营业务收入2000万元及以上;零售业:年主营业务收入500万元及以上;住宿业:年主营业务收入200万元及以上;餐饮业:年主营业务收入200万元及以上。

(4)2016年1月1日起,生产安全事故统计口径变化,按可比口径进行同比,没有造成人员伤亡、直接经济损失小于100万元(不含)的生产安全事故,暂不纳入统计。